

# Les Rochers du Duc

## Secteur Nainville (partie Sud)

### Accès routier :

Depuis l'autoroute du Sud (A6) sortie n°11  
Puis la D948 en direction de Milly-la-Forêt, passer Auvernaux.  
Continuer pendant 3 km et prendre sur la droite la D75.  
Le grand parking est immédiatement à gauche (200 m).



Les Amis des Rochers de Beauvais

© CoSiRoc 2018

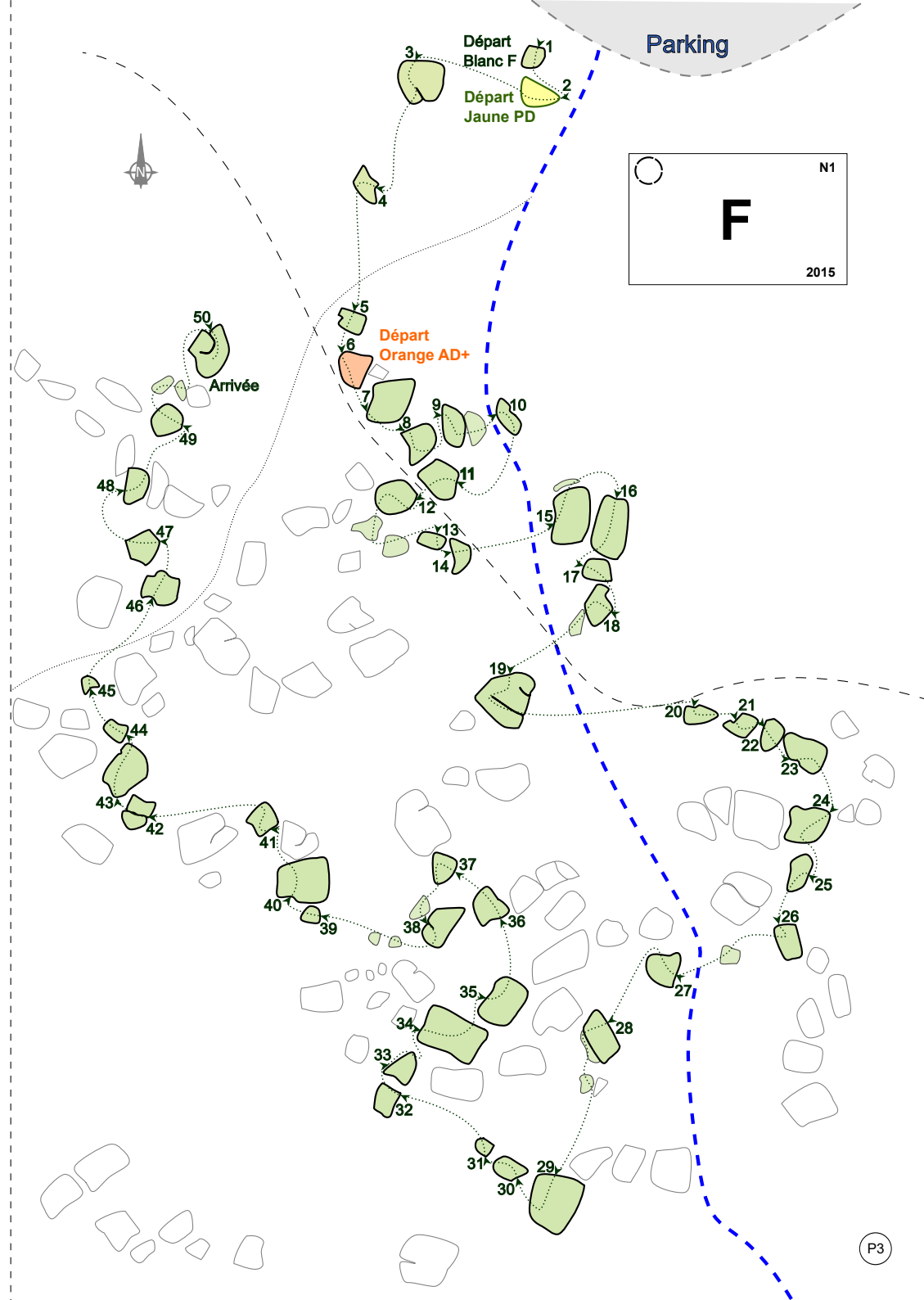


## Nainville/Est N1 Blanc Facile

Depuis le grand parking de Nainville les Roches, à son extrémité Est (sur la gauche), se situent les départs des circuits Blanc (facile, il convient aussi aux enfants), et Jaune (Peu Difficile). Les départs des circuits Orange (AD+) et Noir (ED-) sont 50 mètres plus loin.

Ce parcours, tracé initialement pour les enfants au début des années 90 par les Amis des Rochers de Beauvais (l'ARB avec notamment Martine Bultel, Stéphane Lechénic et Jean-Yves Derouck) a rapidement été fréquenté par les grimpeurs adultes en quête de parcours d'escalade faciles (F). Les blocs sont rarement très hauts ; toutefois, une parade est toujours recommandée, notamment pour les passages des numéros 3, 19 et 50.

- |                            |                                    |
|----------------------------|------------------------------------|
| 1 La lune endormie         | 26 Eléphant man                    |
| 2 L'éléphanteau            | 27 Le pif du chien                 |
| 3 La pieuvre               | 28 Du coton                        |
| 4 L'éléphant               | 29 L'écrabouillé                   |
| 5 Le bouledogue            | 30 L'ogre                          |
| 6 Le gorille               | 31 Le petit poucet                 |
| 7 Vire à droite            | 32 Le pic du Duc                   |
| 8 Vire à gauche            | 33 Le bonnet phrygien              |
| 9 La peau du rhino         | 34 La tête du poulpe               |
| 10 Monte avec les pieds    | 35 La couronne                     |
| 11 Glurp !                 | 36 Les mains dans la fissure       |
| 12 La méduse               | 37 Ninja                           |
| 13 Rocher grognon          | 38 La belette                      |
| 14 Le marmophant           | 39 Que dalle                       |
| 15 Le cachalot             | 40 La gouttière                    |
| 16 La chauve-souris        | 41 En voiture !                    |
| 17 Le teckel               | 42 L'oppo                          |
| 18 Les pieds dans les plis | 43 L'étrier                        |
| 19 L'envers du toboggan    | 44 Le chameau                      |
| 20 Le mur                  | 45 Le clin d'œil de la pleine lune |
| 21 Encore un éléphant !    | 46 La tortue                       |
| 22 Dinosaurius             | 47 La cicatrice                    |
| 23 Le sphinx               | 48 A cheval                        |
| 24 Le clin d'œil du mouton | 49 Chamalo                         |
| 25 Bernique !              | 50 Dans la gueule du démon         |







Départ  
Jaune PD  
Départ AD+  
Orange

N4  
**PD**  
2018

D 75

Parking  
D75

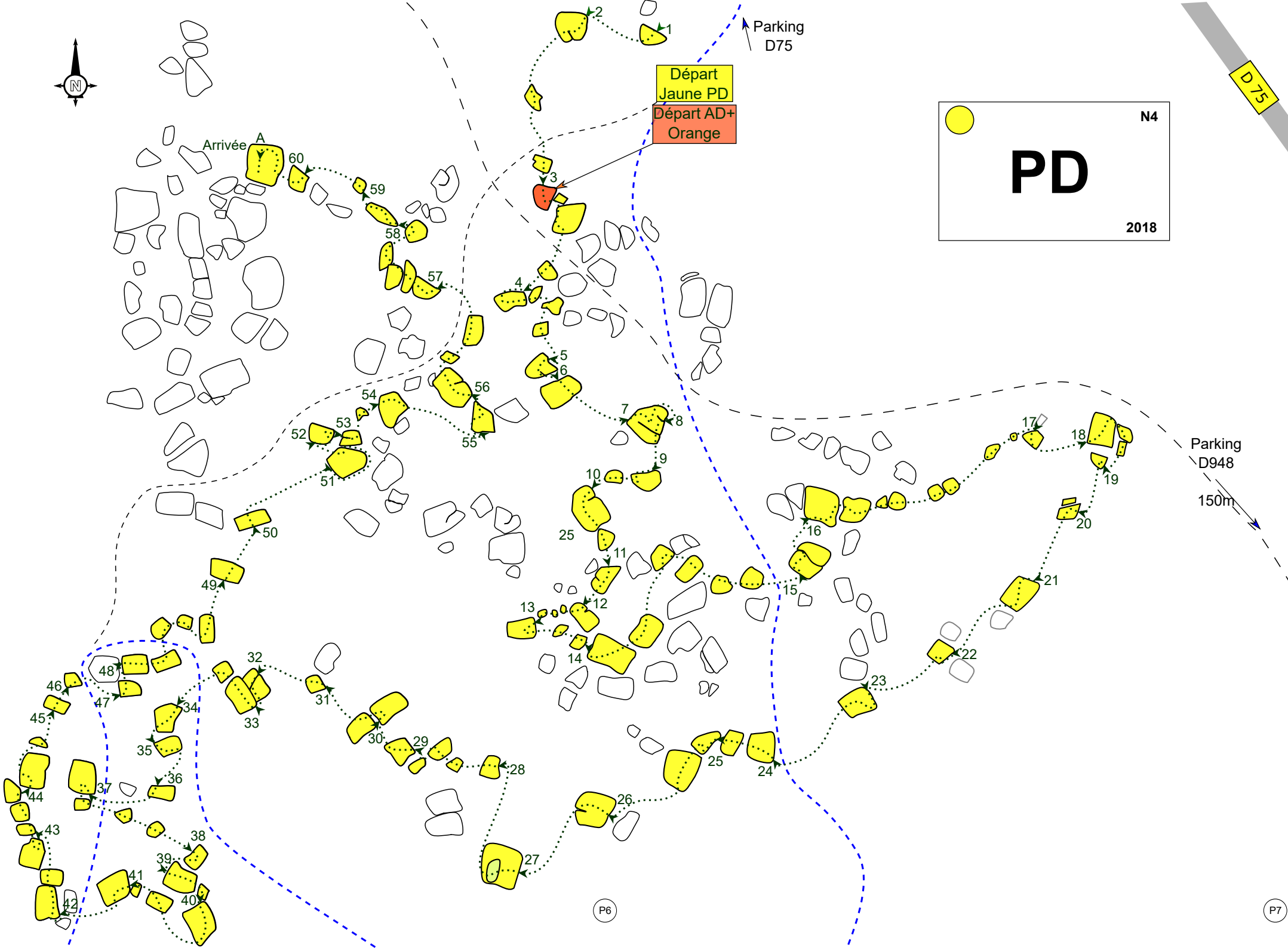
Parking  
D948

150m

P6

P7

Arrivée  
A





Parking à 100 m

Départ AD+ Orange

Parking à 50 m

N5

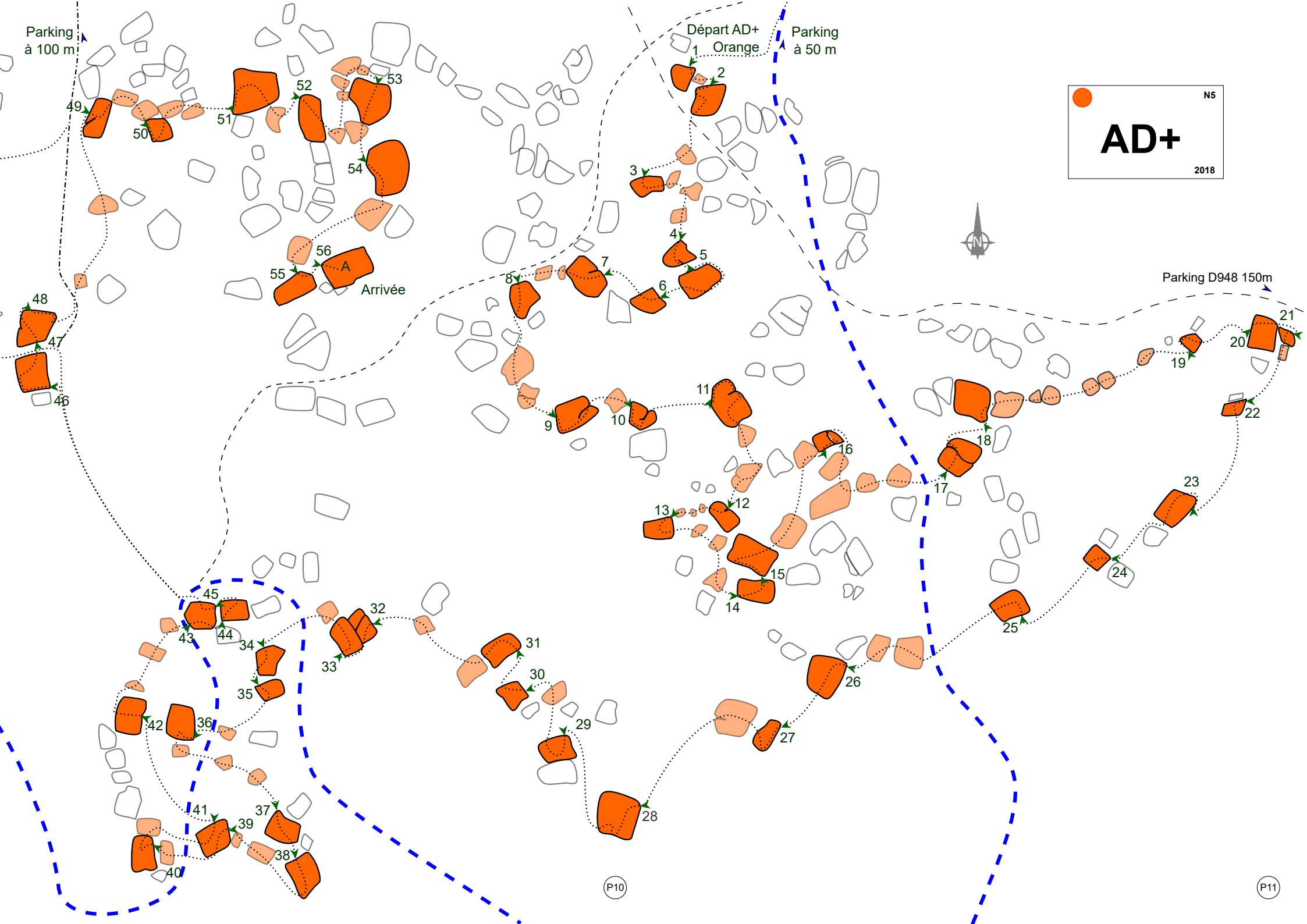
# AD+

2018



Parking D948 150m

Arrivée



P10

P11



## Nainville/Est

## N8 Noir ED-

Ce circuit d'escalade, tracé par les Amis des Rochers de Beauvais, réunissait à l'origine tous les blocs du secteur « Nainville ».

Il a été scindé en deux zones : à l'Ouest le parcours ED+ de 30 numéros a été finalisé en 2012 et le parcours du versant Est en 2014.

Pour ce circuit, le choix a été de privilégier les voies qui ne dépassent pas le niveau 6c ; les voies plus dures sont précisées dans le topo et tracées en pointillés.

- 1 6a Le sémaphore
- 2 5c La métropolitaine  
(Intégrale, jusqu'au 7 orange : 7a+)
- 3 6b Le mal blanchi
- 3b 6a La ventrèche
- 4 6b La veuve du fossoyeur
- 5 6b La ganache
- 5b 7a Sortie 2 mètres à droit
- 6 6a La praline
- 7 6a Le trou Duc
- 8 6a+ La coquille
- 9 6b La gosse
- 10 6b+ La ballade du champion  
(Intégrale : sortie 3 m. à gauche 7b)
- 11 6b Les pleurs
- 12 6b Le dahlia noir (Intégrale 4 mètres plus à g sens inverse et 3 mètres plus à d : 7c+)
- 13 6b L'œuvre au noir  
(Intégrale : en sens inverse sortie à g du Fossoyeur : 7b)
- 14 6c Le fossoyeur
- 15 6a Olympisme
- 15b 6a Le médaillé

- 16 6c Les barrettes  
(Intégrale : sortie 4 m. à droite 7a)
- 17 6b Le porte manteau en marbre (Intégrale : départ assis 3 m. à droite : 7a)
- 17b 6b La chaise percée
- 18 6b Le guingois
- 18b 6c Le dévers du guingois
- 19 6b Le dragon
- 20 6a+ Le donjon
- 21 6a+ L'égérie
- 22 6c Le diéséliste  
(Intégrale : sortie 2 m à gauche : 7a)
- 23 6b L'Amoco  
(Intégrale : sens inverse, départ 3 m. à droite, sortie 4 mètres à gauche : 7a+)
- 24 6b Le capuccino
- 25 6c Crawl en mer noire
- 26 6c La perle de jais
- 27 6b La mesure
- 28 6c Danse macabre  
(Intégrale départ 4 mètres à gauche : 7a)

